

## Données IHPE 2023 tenant compte des contractuels

IHPE en général					
Catégorie	Agents nombre	Homme nombre	Homme %	Femme nombre	Femme %
DoctorantS	13	3	23%	10	77%
Personnel de recherche	24	12	50%	12	50%
Personnel technique	15	8	53%	7	47%
Post-doctorants	2	2	100%	0	
<b>Totaux</b>	<b>54</b>	<b>25</b>	<b>46%</b>	<b>29</b>	<b>54%</b>

NB Un personnel technique relève de l'équipe TREV et un de l'équipe 2MAP mais pour plus de lisibilité ils ont été reclassés dans le tableau des personnels techniques

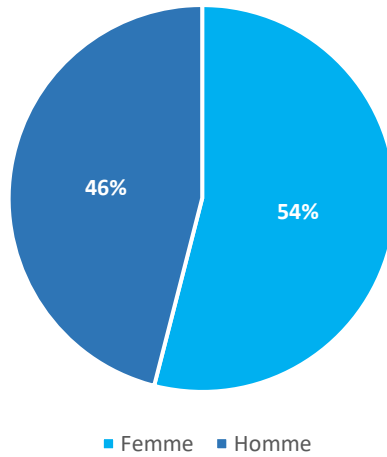
Détail personnel Technique					
Catégorie	Agents nombre	Homme nombre	Homme %	Femme nombre	Femme %
A	7	3	43%	4	57%
B	8	5	63%	3	37%
C	0	0		0	
<b>Totaux</b>	<b>15</b>	<b>8</b>	<b>53%</b>	<b>7</b>	<b>47%</b>

Détail personnel de Recherche					
Catégorie	Agents nombre	Homme nombre	Homme %	Femme nombre	Femme %
PR / DR / C2B	11	6	55%	5	45%
MCF / CR / C1	13	6	46%	7	54%
<b>Totaux</b>	<b>24</b>	<b>12</b>	<b>50%</b>	<b>12</b>	<b>50%</b>

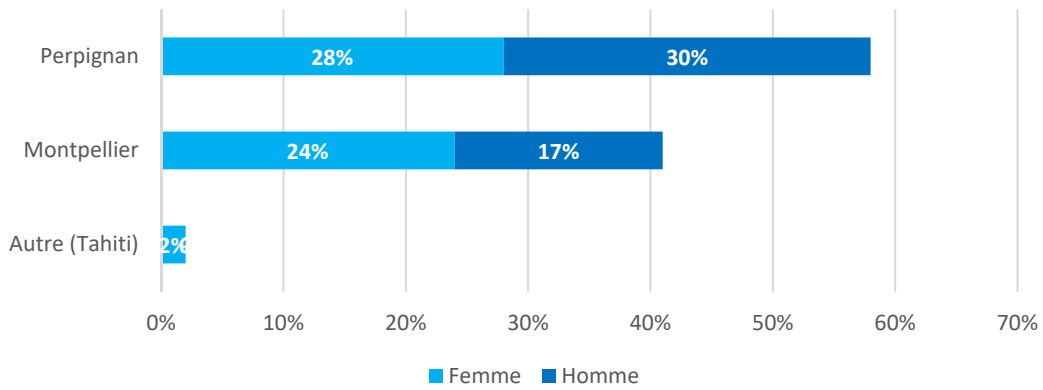
Détail Doctorants					
Année de promo	Agents nombre	Homme nombre	Homme %	Femme nombre	Femme %
1ère année	4	0		4	100%
2ème année	2	0		2	100%
3ème année	5	2	40%	3	60%
4ème année	2	1	50%	1	50%
<b>Totaux</b>	<b>13</b>	<b>3</b>	<b>23%</b>	<b>10</b>	<b>77%</b>

Détail Titulaires / Contractuels					
Catégorie	Agents nombre	Homme nombre	Homme %	Femme nombre	Femme %
Titulaires	34	18	53%	16	47%
<b>Contractuels total</b>	<b>20</b>	<b>7</b>	<b>35%</b>	<b>13</b>	<b>65%</b>
<b>Contractuels autres que doctorants</b>	<b>7</b>	<b>4</b>	<b>57%</b>	<b>3</b>	<b>43%</b>

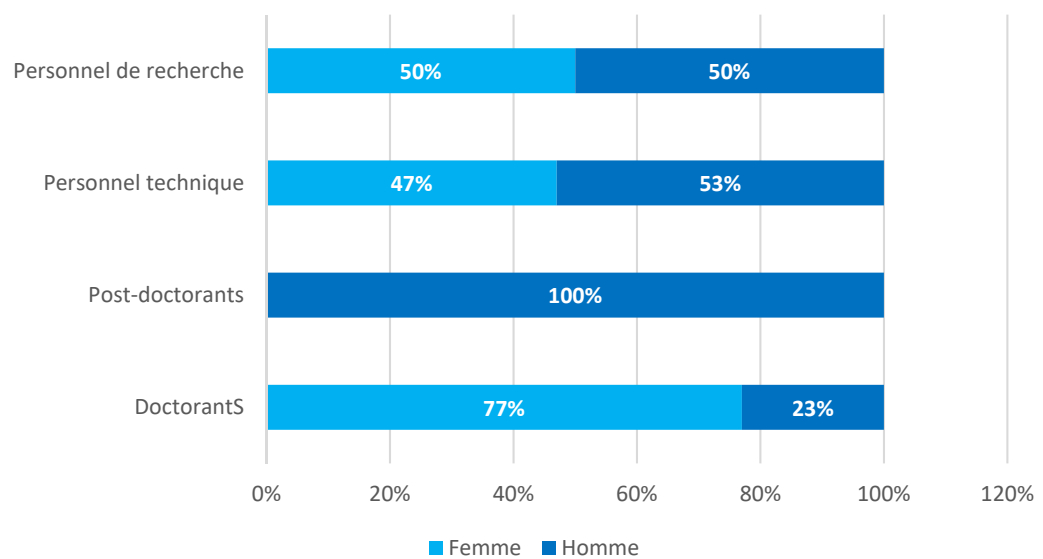
### Répartition générale IHPE (nov 2023)



### Répartition géographique



### Répartition par catégorie de personnel



### Détail des catégories de personnel (détail)

